



## PANEVĖŽIO MIESTO DAILĖS GALERIJA

### 2015 METŲ III KETVIRČIO SUTRUMPINTAS AIŠKINAMASIS RAŠTAS

2015-11-19 Nr. G22-393

#### I. BENDROJI DALIS

1.1. Remiantis Panevėžio miesto savivaldybės tarybos 2010 m. sausio 21 d. sprendimu Nr. 1-46-6 buvo reorganizuoti juridiniai asmenys Panevėžio miesto dailės galerija (įstaigos kodas 190431631) ir Panevėžio fotografijos galerija (įstaigos kodas 290431970) sujungimo būdu ir įsteigta nauja biudžetinė įstaiga Panevėžio miesto dailės galerija (įstaigos kodas 302477544).

Nuo 2010 m. vasario 2 d. įregistruotas naujas juridinis asmuo Panevėžio miesto dailės galerija (įstaigos kodas 302477544). Iki reorganizacijos veikusią įstaigą Panevėžio miesto dailės galerija (įstaigos kodas 190431631) ir Panevėžio fotografijos galerija (įstaigos kodas 290431970) teisės ir pareigos pereina naujai įsteigta biudžetinei įstaigai Panevėžio miesto dailės galerijai (įstaigos kodas 302477544).

Nuo 2015 m. sausio 1 d. Lietuvoje įvedus eurą įstaigos apskaita tvarkoma ir finansinės ataskaitos sudaromos eurais.

Skirtumo dėl 2015-01-01 apskaitos duomenų perskaičiavimo iš litų į eurus nesusidarė.

Skirtumo dėl apskaitoje eurais užregistruotų, bet apmokamų litais sumų perskaičiavimo grynųjų eurų ir litų bendros apyvartos laikotarpiu nesusidarė.

1.2. Per 2015 m. 9 mėnesius už Dailės galerijos teikiamas paslaugas surinkta ir pervesta į savivaldybės biudžetą 3553,40 Eur. Iš biudžeto gražinta – 3375,23 Eur, panaudota – 3304,72 Eur pagal patvirtintą sąmatą. Įstaigos ataskaitinio laikotarpio pajamų įmokų į biudžetą planas nepilnai įvykdytas, iki plano negauta ir nepervesta į biudžetą – 246,60 Eur, tačiau įstaiga gavusi pajamų už paslaugas iš kitos biudžetinės įstaigos per 2015 metų 9 mėnesius – 291,76 Eur.

Ataskaitiniam laikotarpiui iš biudžeto skirta pagal sąmatą 89730,00 Eur. Gauta iš biudžeto 84618,66 Eur.

1.3. Dailės galerija savo veikloje vadovaujasi Lietuvos Respublikos Konstitucija, įstatymais, nutarimais, kitais teisės aktais ir galerijos nuostatais.

1.4. Dailės galerija yra finansuojama iš valstybės ir savivaldybės biudžetų teisės aktų nustatyta tvarka. Dailės galerijai finansuoti gali būti naudojamos ir kitos teisės aktų nustatyta tvarka gautos lėšos.

1.5. Dailės galerija neturi kontroliuojamų ir asocijuojamų subjektų, neturi filialų ar kitų struktūrinių padalinių.

1.6. Dailės galerijos finansiniai metai prasideda sausio 1d., baigiasi gruodžio 31 d.

1.7. Dėl sumažintų asignavimų iš savivaldybės biudžeto 2015 m. metais nėra galimybių efektyviai sumažinti skolų susidarymą.

#### II. APSKAITOS POLITIKA

2.1. Nuo 2010 metų sausio 1 d. Dailės galerijos buhalterinė apskaita tvarkoma vadovaujantis Lietuvos Respublikos viešojo sektoriaus atskaitomybės įstatymu ir Viešojo sektoriaus apskaitos ir atskaitomybės standartais (toliau VSAFAS).

2.2. Vadovaujantis Lietuvos Respublikos finansų ministro 2008 m. gruodžio 22 d. įsakymu Nr. 1K-455 „Dėl privalomojo bendrojo sąskaitų plano patvirtinimo“, Dailės galerijos direktorės 2010 m. gruodžio 30 d. įsakymu Nr. V-51 patvirtintas naudojamas sąskaitų planas.

2.3. Vadovaujantis Lietuvos Respublikos Vyriausybės 2009 m. birželio 10 d. nutarimo Nr. 564 „Dėl minimalios ilgalaikio materialiojo turto vertės nustatymo ir ilgalaikio turto nusidėvėjimo (amortizacijos) minimalių ir maksimalių ekonominių normatyvų viešojo sektoriaus subjektams patvirtinimo“, Panevėžio miesto savivaldybės administracijos direktoriaus 2014 m. vasario 12 d. įsakymu Nr. A-109 patvirtintais ilgalaikio turto nusidėvėjimo (amortizacijos) ekonomiais normatyvais ir Dailės galerijos direktorės 2014 m. vasario 12 d. įsakymu Nr. V-16 „Dėl ilgalaikio nematerialaus ir materialaus turto nusidėvėjimo (amortizacijos) normatyvų taikymo“ nusidėvėjimo normos pakeistos nuo 2014 m. sausio 1 d.

### III. PASTABOS

3.1. Iki finansinių ataskaitų sudarymo apskaitoje buvo užregistruotos visos ataskaitinio laikotarpio ūkinės operacijos ir ūkiniai įvykiai pagal visus VSAFAS.

3.2. Vadovaujantis Lietuvos Respublikos finansų ministro 2008 m. gruodžio 9 d. įsakymu Nr. 1K-432 „Dėl viešojo sektoriaus apskaitos ir finansinės atskaitomybės 24-ojo standarto „Su darbo santykiais susijusios išmokos“, apskaičiuotos darbuotojų nepanaudotos kasmetinės atostogos pripažintos sukauptomis gautinomis sumomis ir parodytos balansinėje įsipareigojimų dalyje 2014 m. gruodžio 31 d. duomenimis – 5017,66 Eur. Nepanaudotos atostogos skaičiuojamos vieną kartą į metus.

#### **Finansinės būklės ataskaita (1 priedas, 2014-12-31 ir 2015-09-30)**

4.1. Finansinės būklės ataskaitoje A I ir II eilutėse 2015 m. rugsėjo 30 d. ilgalaikio turto vertė nurodyta likutine verte.

Finansinės būklės ataskaitoje C.I. „Atsargos“ nenurašytas atsargų likutis.

4.2. Finansinės būklės ataskaitos C.III.4 „Gautinos sumos už turto naudojimą, parduotas prekes, turtą, paslaugas“ likutį sudaro Dailės galerijos debitorinis įsiskolinimas už neapmokėtas pirkėjų sąskaitas – 431,24 Eur.

4.3. Finansinės būklės ataskaitos C.III.5 kaip „Sukauptos gautinos sumos“ **16896,82 Eur** likutį sudaro: Dailės galerijos kreditorinis įsiskolinimas darbuotojams – 3852,39 Eur, pajamų mok. iš atlyg. – 371,03 Eur, sodrai – 9 procentai – 273,55 Eur, sodrai – 1 procentai ( pensijų kaupimui) – 22,59 Eur, pagal vyk. dok. – 0,00 Eur, sodrai 30,98% - 2139,47 Eur, skola tiekėjams – 5041,96 Eur, sukaupti atostoginiai – 5017,66 Eur (iš jų darbo užmokestis – 3830,86 Eur, sodra – 1186,80 Eur), nepravestas pajamų įmokų į biudžetą likutis iš miesto savivaldybės – 178,17 Eur.

4.4. Finansinės būklės ataskaitos C. V „Pinigai ir pinigų ekvivalentai“ likučio metų pradžia buvo 87,63 Eur Ataskaitinio laikotarpio pabaigai likutis sudaro **3831,44 Eur**. Biudžeto lėšų sąskaitoje – 701,78 Eur (biudžeto lėšos – 426,98 Eur, įmokos į biudžetą – 70,51 Eur, darbo rinkos politikos rengimo ir įgyvendinimo lėšos – 139,22 Eur, Panevėžio teritorinės darbo biržos lėšos pagal Viešųjų darbų įgyvendinimo ir finansavimo sutartį – 65,07 Eur ), paramos sąskaitoje – 41,62 Eur, tikslinių projektinių lėšų (savivaldybė) sąskaitoje – 767,57 Eur, tikslinių projektinių lėšų (ministerija) sąskaitoje – 2296,31 Eur, spec. lėšų sąskaitoje – 24,16 Eur ( pajamos iš kitos biudžetinės įstaigos)

4.5. Finansinės būklės ataskaitos E.II.9 „Tiekėjams mokėtinos sumos“ III ketvirčio pabaigai sudarė **5041,96 Eur**: už šilumą – 4546,03 Eur, už elektrą – 76,33 Eur, ryšių paslaugos – 180,69 Eur, Panevėžio spec. autotransportas – 27,23 Eur, Aukštaitijos vandenys – 71,52 Eur, už techninę priežiūrą – 0,00 Eur, UAB "ON MEDIA" už reklamos paslaugas – 35,04 Eur, UAB "Apsaugos komanda" – 49,05 Eur, UAB „LITS“ už buhalterinės programos aptarnavimą – 56,07 Eur.

4.6. Finansinės būklės ataskaitos E.II.10 eilutę sudaro darbo užmokesčio, socialinio draudimo sumos.

4.7. Finansinės būklės ataskaitoje II.11 Sukauptos mokėtinos sumos parodyti sukaupti atostoginiai.

4.8. Finansinės būklės ataskaitos F.II.1 eilutė parodytas tikrosios vertės rezervas. Remiantis Panevėžio miesto savivaldybės kontrolės ir audito tarnybos raštu 2015-05-27 Nr. S-73 taisomi neatitikimai. Pagal 12 – ają VSAFAS turto tikroji vertė turi būti patikslinama kiekvienų finansinių metų pabaigoje, prieš rengiant finansines ataskaitas. Įstaigos Finansinės būklės ataskaitos 2014-12-31 duomenimis kultūros vertybės vertė metų pradžiai ir metų pabaigai parodyta 175451,89 Eur (605800,28 Lt). Pagal VĮ Registrų centro duomenis 2015-01-01 kultūros vertybės vertė – 197000,00 Eur (680201,60 Lt). Skirtumas 21548,11 Eur. 2015 m. II ketv. ataskaitose registruojamas tikrosios vertės padidėjimas.

4.9. Finansinės būklės ataskaitos F.IV.1 eilutė sudaro šių metų III ketvirčio perviršis, kuris įkeltas iš „Veiklos rezultatų ataskaitos“ J. eilutės.

**Veiklos rezultatų ataskaita (2 priedas)**

4.10. Veiklos rezultatų ataskaitos A. dalies I.1, I.2 ir I.4 eilutes sudaro panaudotos finansavimo pajamos iš atitinkamų šaltinių.

4.11. Veiklos rezultatų ataskaitos A. dalies III.1 eilutę sudaro 2015 m. paslaugų pajamos.

4.12. Veiklos rezultatų ataskaitos B dalį sudaro pagrindinės veiklos sąnaudos paskirstytos pagal nurodytus straipsnius.

**Finansavimo sumos pagal šaltinį, tikslinę paskirtį ir jų pokyčiai per ataskaitinį laikotarpį (4 priedas)**

4.13 Iš valstybės biudžeto finansavimo sumos gautos per 9 mėnesius sudaro: Lietuvos kultūros tarybos finansavimas kitoms išlaidoms – 15500,00 Eur, nepiniginiam turtui įsigyti – 1600,00 Eur, kultūros paveldo departamento finansavimas kitoms išlaidoms – 800,00 Eur, darbo rinkos politikos rengimo ir įgyvendinimo lėšos – 1284,00 Eur. Kultūros ir meno darbuotojų darbo užmokesčio didinimui – gauta ir panaudota – 1308,00 Eur, minimalaus darbo užmokesčio didinimui gauta ir panaudota – 343,00 Eur. Finansavimo sumų likutį sudaro banko sąskaitoje: kitoms išlaidoms kompensuoti – 2435,53 Eur, ilgalaikio turto likutinė vertė – 1575,31 Eur.

Iš savivaldybės biudžeto finansavimo sumos gautos per 9 mėnesius sudaro: savivaldybės tikslinės projektinės lėšos kitoms išlaidoms – 3000,00 Eur, savivaldybės biudžeto lėšos – 650 Eur, nepiniginiam turtui įsigyti, kitoms išlaidoms kompensuoti – 83968,66 Eur, netiesioginis finansavimas – 1502,30 Eur šildymui. Iš savivaldybės biudžeto finansavimo sumų likutį sudaro: ilgalaikio turto likutinė vertė – 837292,67 Eur, biudžeto lėšų likutis – 420,05 Eur kitoms išlaidoms kompensuoti, 6,93 Eur nepiniginiam turtui įsigyti, tikslinių projektinių (savivaldybė) likutis kitoms išlaidoms – 767,57 Eur.

Iš kitų šaltinių finansavimo sumos gautos per 9 mėnesius sudaro: Parama iš UAB „FILEKSA“ – 150,00 Eur, Panevėžio teritorinė darbo birža viešųjų darbų programos priemonių įgyvendinimui – 1640,56 Eur, Panevėžio teritorinė darbo birža pagal įdarbinimo subsidijuojant įgyvendinimo ir finansavimo sutartį – 469,23 Eur. Neatlygintinai gautas turtas – 13170,00 Eur (padovanotas kūrinyje įstaigos Meninės fotografijos rinkiniui – 200,00 Eur, Panevėžio tarptautinės fotografijos bienalės „Žmogus ir miestas 2015“ kūriniai įtraukti į meninės fotografijos rinkinį – 12970,00 Eur) Finansavimo sumų likutį sudaro: nepanaudotos lėšos kitoms išlaidoms kompensuoti – 41,62 Eur paramos lėšų, 65,07 Eur – Panevėžio teritorinės darbo biržos lėšos pagal viešųjų darbų įgyvendinimo ir finansavimo sutartį ir ilgalaikio turto likutinė vertė – kitos vertybės (meninė fotografija, vaizduojamoji dailė) – 142817,53 Eur.

Finansavimo sumų sumažėjimą dėl jų panaudojimo savo veikloje sudaro ilgalaikio turto nusidėvėjimo ir kitos išlaidos.

Direktorė



Jolanta Lebednykienė

Vyr. buhalterė



Regina Malčiauskienė

(Žemesniojo lygio viešojo sektoriaus subjektų, išskyrus mokesčių fondus ir išteklių fondus, finansinės būklės ataskaitos forma)

**PANEVĖŽIO MIESTO DAILĖS GALERIJA**

(viešojo sektoriaus subjekto arba viešojo sektoriaus subjektų grupės pavadinimas)

302477544, Respublikos g.3, Panevėžys

(viešojo sektoriaus subjekto, parengusio finansinės būklės ataskaitą (konsoliduotąją finansinės būklės ataskaitą), kodas, adresas)

**FINANSINĖS BŪKLĖS ATASKAITA  
PAGAL 2015 M. RUGSĖJO 30D. DUOMENIS**

2015 m. Lapkričio 19 d. Nr. G22-392  
(data)

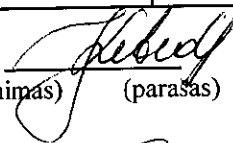
*Pateikimo valiuta ir tikslumas: eurais*

Eil. Nr.	Straipsniai	Pastabos Nr.	Paskutinė ataskaitinio laikotarpio diena	Paskutinė praėjusio ataskaitinio laikotarpio diena
<b>A.</b>	<b>ILGALAIKIS TURTAS</b>		<b>1005256,42</b>	<b>969280,78</b>
I.	Nematerialusis turtas		1372,22	1619,27
I.1	Plėtros darbai			
I.2	Programinė įranga ir jos licencijos		1372,22	1619,27
I.3	Kitas nematerialusis turtas			
I.4	Nebaigti projektai ir išankstiniai mokėjimai			
I.5	Prestižas			
II.	Ilgalaikis materialusis turtas		1003884,2	967661,51
II.1	Žemė			
II.2	Pastatai		21304,23	21532,3
II.3	Infrastruktūros ir kiti statiniai		7839,33	8036,67
II.4	Nekilnojamosios kultūros vertybės		197000,00	175451,89
II.5	Mašinos ir įrenginiai			
II.6	Transporto priemonės			
II.7	Kilnojamosios kultūros vertybės			
II.8	Baldai ir biuro įranga		2632,73	702,74
II.9	Kitas ilgalaikis materialusis turtas		775107,91	761937,91
II.10	Nebaigta statyba ir išankstiniai mokėjimai			
III.	Ilgalaikis finansinis turtas			
IV.	Kitas ilgalaikis turtas			
<b>B.</b>	<b>BIOLOGINIS TURTAS</b>		<b>21395,62</b>	<b>14083,11</b>
<b>C.</b>	<b>TRUMPALAIKIS TURTAS</b>		<b>236,12</b>	<b>0,76</b>
I.	Atsargos			
I.1	Strateginės ir neliečiamosios atsargos			
I.2	Medžiagos, žaliavos ir ūkinis inventorių		236,12	0,76
I.3	Nebaigta gaminti produkcija ir nebaigtos vykdyti sutartys			
I.4	Pagaminta produkcija, atsargos, skirtos parduoti (perduoti)			
I.5	Ilgalaikis materialusis ir biologinis turtas, skirtas parduoti			
II.	Išankstiniai apmokėjimai			0
III.	Per vienus metus gautinos sumos		17328,06	13994,72
III.1	Gautinos trumpalaikės finansinės sumos			
III.2	Gautini mokesčiai ir socialinės įmokos			
III.3	Gautinos finansavimo sumos			

Eil. Nr.	Straipsniai	Pastabos Nr.	Paskutinė ataskaitinio laikotarpio diena	Paskutinė praėjusio ataskaitinio laikotarpio diena
III.4	Gautinos sumos už turto naudojimą, parduotas prekes, turta, paslaugas		431,24	135,54
III.5	Sukauptos gautinos sumos		16896,82	13859,18
III.6	Kitos gautinos sumos			
IV.	Trumpalaikės investicijos			
V.	Pinigai ir pinigų ekvivalentai		3831,44	87,63
	<b>IŠ VISO TURTO:</b>		<b>1026652,04</b>	<b>983363,89</b>
<b>D.</b>	<b>FINANSAVIMO SUMOS</b>		<b>985422,28</b>	<b>967526,49</b>
I.	Iš valstybės biudžeto		4010,84	0,01
II.	Iš savivaldybės biudžeto		838487,22	837791,33
III.	Iš Europos Sąjungos, užsienio valstybių ir tarptautinių organizac		0	0
IV.	Iš kitų šaltinių		142924,22	129735,15
<b>E.</b>	<b>ĮSIPAREIGOJIMAI</b>		<b>16718,65</b>	<b>13568,02</b>
I.	Ilgalaikiai įsipareigojimai			
I.1	Ilgalaikiai finansiniai įsipareigojimai			
I.2	Ilgalaikiai atidėjiniai			
I.3	Kiti ilgalaikiai įsipareigojimai			
II.	Trumpalaikiai įsipareigojimai		16718,65	13568,02
II.1	Ilgalaikių atidėjinių einamųjų metų dalis ir trumpalaikiai atidėjiniai			
II.2	Ilgalaikių įsipareigojimų einamųjų metų dalis			
II.3	Trumpalaikiai finansiniai įsipareigojimai			
II.4	Mokėtinos subsidijos, dotacijos ir finansavimo sumos			
II.5	Mokėtinos sumos į Europos Sąjungos biudžeta			
II.6	Mokėtinos sumos į biudžetus ir fondus			
II.6.1	Gražintinos finansavimo sumos			
II.6.2	Kitos mokėtinos sumos biudžetui			
II.7	Mokėtinos socialinės išmokos			
II.8	Gražintini mokesčiai, įmokos ir jų permokos			
II.9	Tiekėjams mokėtinos sumos		5041,96	3801,99
II.10	Su darbo santykiais susiję įsipareigojimai		6659,03	4748,37
II.11	Sukauptos mokėtinos sumos		5017,66	5017,66
II.12	Kiti trumpalaikiai įsipareigojimai			
<b>F.</b>	<b>GRYNASIS TURTAS</b>		<b>24511,11</b>	<b>2269,38</b>
I.	Dalininkų kapitalas			
II.	Rezervai		21548,11	
II.1	Tikrosios vertės rezervas		21548,11	
II.2	Kiti rezervai			
III.	Nuosavybės metodo įtaka			
IV.	Sukauptas perviršis ar deficitas		2963	2269,38
IV.1	Einamųjų metų perviršis ar deficitas		693,62	2003,54
IV.2	Ankstesnių metų perviršis ar deficitas		2269,38	265,84
<b>G.</b>	<b>MAŽUMOS DALIS</b>			
	<b>IŠ VISO FINANSAVIMO SUMŲ, ĮSIPAREIGOJIMŲ, GRYNŲJO TURTO IR MAŽUMOS DALIES:</b>		<b>1026652,04</b>	<b>983363,89</b>

Direktore

(teisės aktais įpareigoto pasirašyti asmens pareigų pavadinimas)



(parašas)

Jolanta Lebednykiene  
(vardas ir pavardė)

Vyr. buhalterė

(vyriausiasis buhalteris (buhalteris))



(parašas)

Regina Malčiauskienė  
(vardas ir pavardė)

**(Žemesniojo lygio viešojo sektoriaus subjektų, išskyrus mokesčių fondus ir išteklių fondus  
(įskaitant socialinės apsaugos fondus), veiklos rezultatų ataskaitos forma)**

**PANEVĖŽIO MIESTO DAILĖS GALERIJA**

(viešojo sektoriaus subjekto arba viešojo sektoriaus subjektų grupės pavadinimas)

302477544 Respublikos g. 3, Panevėžys

(viešojo sektoriaus subjekto, parengusio veiklos rezultatų ataskaitą  
arba konsoliduotąją veiklos rezultatų ataskaitą, kodas, adresas)

**VEIKLOS REZULTATŲ ATASKAITA  
PAGAL 2015 M. RUGSĖJO 30 D. DUOMENIS**

2015-11-19 Nr. G22-391

(data)

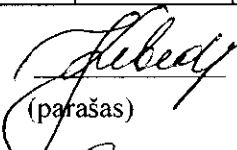
*Pateikimo valiuta ir tikslumas: eurais*


<b>Eil. Nr.</b>	<b>Straipsniai</b>	<b>Pastabos Nr.</b>	<b>Ataskaitinis laikotarpis</b>	<b>Praėjęs ataskaitinis laikotarpis</b>
<b>A.</b>	<b>PAGRINDINĖS VEIKLOS PAJAMOS</b>		<b>114675,73</b>	<b>120279,98</b>
I.	FINANSAVIMO PAJAMOS		<b>110826,63</b>	<b>116612,52</b>
I.1.	Iš valstybės biudžeto		<b>18424,17</b>	<b>21114,09</b>
I.2.	Iš savivaldybių biudžetų		<b>90235,89</b>	<b>91620,19</b>
I.3.	Iš ES, užsienio valstybių ir tarptautinių organizacijų lėšų			
I.4.	Iš kitų finansavimo šaltinių		<b>2166,57</b>	<b>3878,24</b>
II.	MOKESČIŲ IR SOCIALINIŲ ĮMOKŲ PAJAMOS			
III.	PAGRINDINĖS VEIKLOS KITOS PAJAMOS		<b>3849,1</b>	<b>3667,46</b>
III.1.	Pagrindinės veiklos kitos pajamos		<b>3849,1</b>	<b>3667,46</b>
III.2.	Pervestinių pagrindinės veiklos kitų pajamų suma			
<b>B.</b>	<b>PAGRINDINĖS VEIKLOS ŠAUNAUDOS</b>		<b>113982,11</b>	<b>118562,33</b>
I.	DARBO UŽMOKESČIO IR SOCIALINIO DRAUDIMO		<b>80042,47</b>	<b>70435,35</b>
II.	NUSIDĖVĖJIMO IR AMORTIZACIJOS		<b>922,47</b>	<b>807,8</b>
III.	KOMUNALINIŲ PASLAUGŲ IR RYŠIŲ		<b>9628,83</b>	<b>8936,85</b>
IV.	KOMANDIRUOČIŲ		<b>143,87</b>	<b>248,03</b>
V.	TRANSPORTO		<b>1028,3</b>	<b>2209,51</b>
VI.	KVALIFIKACIJOS KĖLIMO		<b>36,54</b>	
VII.	PAPRASTOJO REMONTO IR EKSPLOATAVIMO		<b>375,91</b>	<b>376,89</b>
VIII.	NUVERTĖJIMO IR NURAŠYTŲ SUMŲ			
IX.	SUNAUDOTŲ IR PARDUOTŲ ATSARGŲ SAVIKAINA		<b>3997,65</b>	<b>10542,06</b>
X.	SOCIALINIŲ IŠMOKŲ			
XI.	NUOMOS		<b>15</b>	<b>2896,2</b>
XII.	FINANSAVIMO			
XIII.	KITŲ PASLAUGŲ		<b>17791,07</b>	<b>22109,64</b>
XIV.	KITOS			

Eil. Nr.	Straipsniai	Pastabos Nr.	Ataskaitinis laikotarpis	Praėjęs ataskaitinis laikotarpis
C.	PAGRINDINĖS VEIKLOS PERVERŠIS AR DEFICITAS		693,62	1717,65
D.	KITOS VEIKLOS REZULTATAS			
I.	KITOS VEIKLOS PAJAMOS			
II.	PERVESTINOS Į BIUDŽETĄ KITOS VEIKLOS PAJAMOS			
III.	KITOS VEIKLOS SAŃAUDOS			
E.	FINANSINĖS IR INVESTICINĖS VEIKLOS REZULTATAS			
F.	APSKAITOS POLITIKOS KEITIMO IR ESMINIŲ APSKAITOS KLAIĐŲ TAISYMO ĮTAKA			
G.	PELNO MOKESTIS			
H.	GRYNASIS PERVERŠIS AR DEFICITAS PRIEŠ NUOSAVYBĖS METODO ĮTAKĄ		693,62	1717,65
I.	NUOSAVYBĖS METODO ĮTAKA			
J.	GRYNASIS PERVERŠIS AR DEFICITAS		693,62	1717,65
I.	TENKANTIS KONTROLIUOJANČIAJAM SUBJEKTUI			
II.	TENKANTIS MAŽUMOS DALIAI			

\_\_\_\_\_  
 Direktorė  
 (teisės aktais įpareigoto pasirašyti asmens pareigų pavadinimas)

\_\_\_\_\_  
 Vyr. buhalterė  
 (vyriausiasis buhalteris (bhalteris))

  
 (parašas) Jolanta Lebednykienė  
 (vardas ir pavardė)

  
 (parašas) Regina Malčiauskienė  
 (vardas ir pavardė)

**3.9. Finansavimo sumos**

20-ojo VSAFAS „Finansavimo sumos“  
4 priedas

Istaigos pavadinimas **PANEVEŽIO MIESTO DAILĖS GALERIJA**

(Informacijos apie finansavimo sumas pagal šaltinį, tikslinę paskirtį ir jų pokyčius per ataskaitinį laikotarpį pateikimo žemesniojo lygio finansinių ataskaitų aiškinamajame rašte forma)

**FINANSAVIMO SUMOS PAGAL ŠALTINI, TIKSLINĘ PASKIRTĮ IR JŲ POKYČIAI PER ATASKAITINĮ LAIKOTARPĮ**

Eil. Nr.	Finansavimo sumos	Finansavimo sumų likutis ataskaitinio laikotarpio pradžioje	Per ataskaitinį laikotarpį										Finansavimo sumų likutis ataskaitinio laikotarpio pabaigoje
			Finansavimo sumos (gautos), išskyrus neatlygintiškai gautą turtą	Finansavimo sumų pergrupavimas	Neatlygintiškai gautas turtas	Perduota kitoms viešojo sektoriaus subjektams	Finansavimo sumų sumažėjimas dėl turto pardavimo	Finansavimo sumų sumažėjimas dėl jų panaudojimo savo veiklai	Finansavimo sumų sumažėjimas perdavimo ne viešojo sektoriaus subjektams	Finansavimo sumos (grąžintos)	Finansavimo sumų (gautinų) pasikeitimas		
1	2	3	4	5	6	7	8	9	10	11	12	13	
1.	Iš valstybės biudžeto (išskyrus valstybės biudžeto asignavimų dalį, gautą iš Europos Sąjungos, užsienio valstybių ir tarptautinių organizacijų):	0,01	20835,00	0,00	0,00	0,00	0,00	16824,17	0,00	0,00	0,00	4010,84	
1.1.	nepiniginiam turtui įsigyti		1600,00	1290,70				1315,39				1575,31	
1.2.	kitoms išlaidoms kompensuoti	0,01	19235,00	-1290,70				15508,78				2435,53	
2.	Iš savivaldybės biudžeto (išskyrus savivaldybės biudžeto asignavimų dalį, gautą iš Europos Sąjungos, užsienio valstybių ir tarptautinių organizacijų):	837791,33	89120,96	0,00	0,00	0,00	0,00	88425,07	0,00	0,00	0,00	838487,22	
2.1.	nepiniginiam turtui įsigyti	837791,33	650,00	768,43				1910,16				837299,60	
2.2.	kitoms išlaidoms kompensuoti		88470,96	-768,43				86514,91				1187,62	



**3.9. Finansavimo sumos**

20-ojo VSAFAS „Finansavimo sumos“  
4 priedas

Ištaigos pavadinimas **PANEVĖŽIO MIESTO DALIĖS GALERIJA**

(Informacijos apie finansavimo sumas pagal šaltinį, tikslinę paskirtį ir jų pokyčius per ataskaitinį laikotarpį pateikimo žemėsinio lygio finansinių ataskaitų aiškinamajame rašče forma)

**FINANSAVIMO SUMOS PAGAL ŠALTINĮ, TIKSLINĘ PASKIRTĮ IR JŲ POKYČIAI PER ATASKAITINĮ LAIKOTARPĮ**

Eil. Nr.	Finansavimo sumos	Finansavimo sumų likutis ataskaitinio laikotarpio pradžioje	Per ataskaitinį laikotarpį										Finansavimo sumų likutis ataskaitinio laikotarpio pabaigoje
			Finansavimo sumos (gautos), išskyrus neatlyginti naujai gautą turtą	Finansavimo sumų pergrupavimas	Neatlyginti naujai gautas turtas	Perduota kitoms viešojo sektoriaus subjektams	Finansavimo sumų sumažėjimas dėl turto pardavimo	Finansavimo sumų sumažėjimas dėl jų panaudojimo savo veiklai	Finansavimo sumų sumažėjimas dėl jų perdavimo ne viešojo sektoriaus subjektams	Finansavimo sumos (grąžintos)	Finansavimo sumų (gautinų) pasikeitimas		
1	2	3	4	5	6	7	8	9	10	11	12	13	
1.	Iš valstybės biudžeto (išskyrus valstybės biudžeto asignavimų dalį, gautą iš Europos Sąjungos, užsienio valstybių ir tarptautinių organizacijų):	0,01	20835,00	0,00	0,00	0,00	0,00	16824,17	0,00	0,00	0,00	4010,84	
1.1.	nepiniginiam turtui įsigyti		1600,00	1290,70				1315,39				1575,31	
1.2.	kitoms išlaidoms kompensuoti	0,01	19235,00	-1290,70				15508,78				2435,53	
2.	Iš savivaldybės biudžeto (išskyrus savivaldybės biudžeto asignavimų dalį, gautą iš Europos Sąjungos, užsienio valstybių ir tarptautinių organizacijų):	837791,33	89120,96	0,00	0,00	0,00	0,00	88425,07	0,00	0,00	0,00	838487,22	
2.1.	nepiniginiam turtui įsigyti	837791,33	650,00	768,43				1910,16				837299,60	
2.2.	kitoms išlaidoms kompensuoti		88470,96	-768,43				86514,91				1187,62	

Eiļ. Nr.	Finansavimo sumos	Finansavimo sumų likutis ataskaitinio laikotarpio pradžioje	Per ataskaitinį laikotarpį										Finansavimo sumų likutis ataskaitinio laikotarpio pabaigoje
			Finansavimo sumos (gautos), išskyrus neatlyginti turtą	Finansavimo sumų pergrupavimas	Neatlyginti turtas	Perduota kitoms viešojo sektoriaus subjektams	Finansavimo sumų pardavimo	Finansavimo sumų sumazėjimas dėl jų panaudojimo savo veiklai	Finansavimo sumų sumazėjimas dėl jų pardavimo ne viešojo sektoriaus subjektams	Finansavimo sumos (grąžintos)	Finansavimo sumų (gautinų) pasikeitimas		
1	2	3	4	5	6	7	8	9	10	11	12	13	
3.	Iš Europos Sąjungos, užsienio valstybių ir tarptautinių organizacijų (finansavimo sumų dalis, kuri gaunama iš Europos Sąjungos, neįskaitant finansavimo sumų iš valstybės ar savivaldybės biudžetų ES projektams finansuoti):												0,00
3.1.	nepiniginiam turtui išgyti												0,00
3.2.	kitoms išlaidoms kompensuoti												0,00
4.	Iš kitų šaltinių:	129735,15	2259,79	0,00	13170,00	0,00	0,00	2240,72	0,00	0,00	0,00	0,00	142924,22
4.1.	nepiniginiam turtui išgyti	129647,53		31,00	13170,00			31,00					142817,53
4.2.	kitoms išlaidoms kompensuoti	87,62	2259,79	-31,00				2209,72					106,69
5.	Iš viso finansavimo sumų	967526,49	112215,75	0,00	13170,00	0,00	0,00	107489,96	0,00	0,00	0,00	0,00	985422,28